


DRUŽINÁRIK



OBSAH



Pár viet na úvod	3
Básničky	4
Školské akcie	5
Nápady žiakov ŠKD	6
Dopravný kvíz	7
Úlohy č. 1	8
Rozprávka	9
Úlohy č. 2	10
Úlohy č. 3	11
Krížovka	12
Kresby družinárov.....	13




Pár viet na úvod

Milé deti!

Leto je už predo dvermi a všetci sa tešíme na dva mesiace oddychu, zábavy, zážitkov, šantenia s kamarátmi. Ale ešte predtým nás čaká náročný mesiac, kedy si budeme musieť poopravovať známky a zabrať v učení.

Všetci si držíme palce a tešíme sa na stretnutie v novom školskom roku 2015/2016.

Prajeme vám príjemné chvíle pri čítaní Družináríka.



MÁJ

Máj, máj, záhrada čarovná,
lesy, lúky i polia sa dúhou zahalia,
mesiac veselých víkendov
i pracovitých krtkov,
je korunou jari
i hudbou stvorení ...

Najkrajší máj

Už zas kvitnú tulipány,
u nás sú ich tisíce.
Sto z nich dáme ako vlani
do jedinej kytice.

Pribehne na svitaní,
čoskoro sme na mieste.
Kam nesieme tulipány?
Starej mame, však viete.

Keď som prišla do dvorčeka,
stará mama sa teší.
Keďže prišla moja vnučka,
tento máj je najkrajší.



MÁJ

JÚN

Oj, leto zelené

Oj, zelené leto, letko voňavé –
utekajú deti boso po tráve.
O krýtky sa bavia, o zvieratká,
mäkký koberec im nôžky hladká.

V trávičke sa hojda zvonček belasý,
púpava si trúsi zlato na vlasy.
Pri nej ďateľinka v jasnom čepčeku
sladký med a prášok chystá pre včielku.

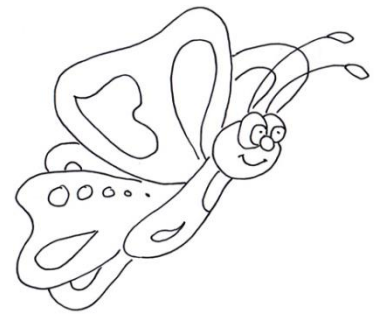
Kraj zelenej lúky, kde je štrk samý,
divý mak si zastal s tromi púčkami:
- Slniečko, ohrej nás, hojda – hojda, hoj!
Červenú sukničku mojim deťom daj!

Slniečko sa smeje, sype lúče z rúk,
už sa rozvil prvý, druhý, tretí puk
a strakatý motýľ tančí ostopät':
- Oj, leto zelené, len nám neuleť!



JÚN

Školské akcie



Deň Zeme a Svetový deň vody

22. apríla sa v našej škole uskutočnila školská akcia Deň Zeme, do ktorej sa zapojili všetci žiaci školy. Na začiatku si pozreli prezentácie ku tomuto dňu a aj k Svetovému dňu vody, ktorý si každoročne pripomíname 22. marca. Potom nasledovali kvízy a rôzne hry, na ktorých žiaci pracovali v triedach. Žiaci vyšších ročníkov mali za úlohu vytvoriť aj plagát ku Dňu Zeme, žiaci I. stupňa vyrábali „Zemeguľkov“. Výtvormi sme si vyzdobili vestibul školy. Na záver akcie všetci žiaci vyzbierali odpadky z okolia školy, aby v tento deň aj oni prispeli k čistejšej planéte.


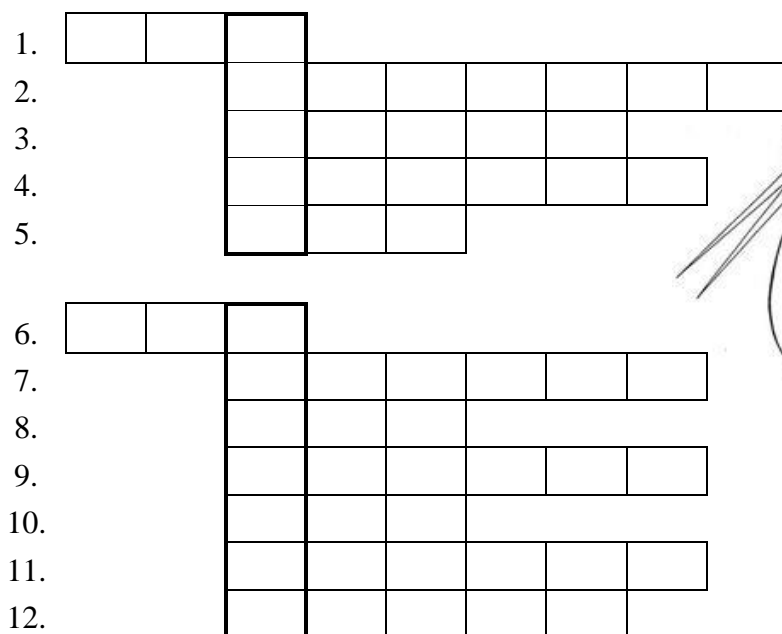


Detské dopravné ihrisko

7. mája žiaci prvého stupňa našej školy navštívili Detské dopravné ihrisko vo Svidníku. Žiaci získali základné vedomosti, zručnosti a návyky zamerané na bezpečné správanie sa v rôznych dopravných situáciách. Aj touto formou sa pripravujú na samostatný pohyb v cestnej premávke - ako chodci alebo cyklisti.



Nápady žiakov ŠKD



- | | |
|-------------------------------|-----------------------------|
| 1. Ročné obdobie | 7. Hračka pre dievčatá |
| 2. Jar, leto, jeseň, zima | 8. Miesto na bývanie |
| 3. Zviera žijúce pri mori | 9. Časť súše uprostred mora |
| 4. Štát susediaci so Švédskom | 10. Časť bytovky |
| 5. Zviera podobné pštrosovi | 11. Ženské meno (8.5.) |
| 6. Časť tváre | 12. Pichľavé ovocie |

Adela Zátrochová, 5. roč.

Úloha:

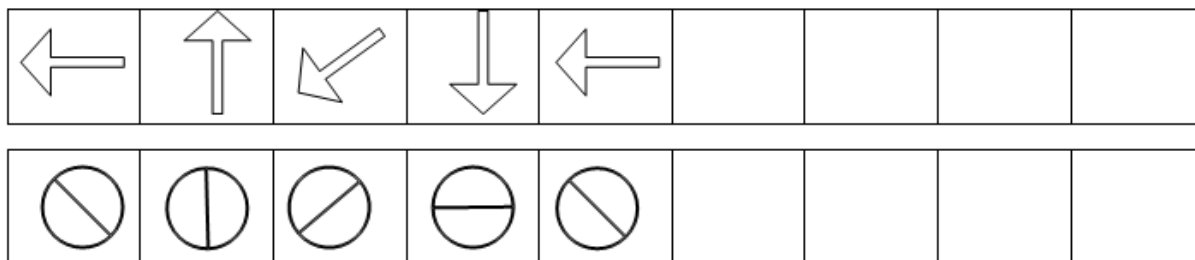
Nájdí v školskej knižnici knihu s číslom 1533 a jej názov napíš.

.....

Pomôcka: Knihu hľadaj pod označením písmen BR .

Samuel Fedák, st., 3. roč.

Obrázkové postupnosti – dokresli, čo nasleduje:



1. Prirad' k značkám ich názvy.



prechod
pre chodcov

zastaviť

najvyššia
rýchlosť

semafor

2. Dopíš správne slová.

Jeden chodec chodí po chodníku po _____ strane.

Viacerí chodci chodia po _____ strane.

Na bicykli môžem chodiť sám od _____ rokov.

3. Prečítaj odzadu a vznikne ti prekvapenie.

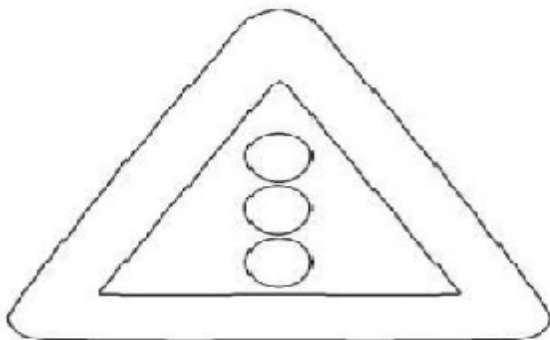
CHÁTSEC AN AVÁD ROZOP ROFAMES OBELA TJACILOP.

4. Nájdi správnu odpoveď.



- a) prechod pre chodcov
- b) pešia zóna
- c) park

5. Správne vyfarbi.



6. Spoj správne dvojice.

- | | |
|-----|------------------|
| 112 | Polícia |
| 155 | Hasiči |
| 158 | Záchranná služba |
| 150 | Tiesňová linka |

7. Urči, či je tvrdenie správne.

V šere, v tme alebo v hmle je najlepšie nosiť reflexný pás alebo vestu.
áno / nie

Keď sme v núdzi alebo niekto potrebuje pomoc musíme zavolať na číslo 0907 345 139.

áno / nie

Úlohy č. 1

Napiš 20 vecí, ktoré vidíš vo svojej triede:

.....

.....

.....

.....

.....

Osemsmerovka – OVOCIE:

a k n í r a d n a m a r m
k a h á a ň š i v ľ z z a
d a r r n n č a z a e n r
e d d c h o a i e g k g ó a
i i e o l z b l r t r l c
r r m á h í n r a e e e u
o č n a r a m o p m š m j
č k s n u e j s e i s ň a
u d l ľ š u á b f l u j a
č u i b k n č e r n i c a
e l v m a n g o u v v e r
n a k n o j s c i t r ó n
a j a p a p ť k t y g i f



ananás, banán,
citrón, čerešňa,
černica, čučoriedka,
dula, egreš, figy,
grapefruit, hrozno,
hruška, jablko,
jahoda, kivi,
limetka, malina,
mandarínka,
mango, maracuja,
melón, orech,
papaja, pomaranč,
ríbezľ'a, slivka,
višňa

Tajnička:

Kto _____, _____
_____. (Ezop)

Rozprávka o nezbednom medvedíkovi Hubertovi

V jednom hlbokom ihličnatom lese bývala rodinka medvedíkovcov - ocko, maminka a synček Hubert, ktorý bol veľký šibal.

Raz z rána si medvedík zmyslel, že prekvapí rodičov a pôjde sám do lesa nazbierať med zo stromu.

Nepovedal im nič, nebadane potichu otvoril ťažké drevené dvere a odišiel.

Ibaže si nespomenul zobrať z domu hrnček na med. Nezbedníka Huberta to ale vôbec neodradilo, a šiel ďalej.

Vošiel do hlbokého lesa a zbadal veľký strom. V jeho kmeni bola riadna diera a z nej vytekala žltkastá med, ktorý pochopiteľne ihneď ochutnal.

"Mňam, aký je sladučký a fajný. Idem si zaraz z neho odobrať," povedal si pre seba.

Lenže diera bola vysoko a med nemal do čoho vložiť, chýbal mu pohárik.

"Musím sa tam vyšplhať," dodal si odvalu a vyškrabal sa po strome, aby mohol sladkosť v ňom vybrať vlastnými labkami.

V okamihu sa z diery vyrútili včely, medved' spadol na zem a veľmi si udrel nohu.

"Au, au, bolo mi to treba? Odísť z domu bez toho, aby som niekomu povedal, že idem sem? Kto ma tu teraz nájde?" bedákal sám sebe, lebo nikoho v okolí nevidel, na to sa rozplakal.

Našťastie malého nezbedníka rodičia zbadali cez okno, keď odchádzal z domu a vybrali sa za ním.

Keď ich Hubert zbadal, ako sa k nemu blížila maminka s ockom, zabudol na bolesť a prestal plakať. Celý šťastný, i keď ubolený, vyskočil na ocka a pritúlil sa k nemu. Pohladkali ho a s úsmevom sa na seba pozreli.

Pre jeho dobro sa mu nič vážne nestalo a rodičia dúfali, že sa z tohto výletu navždy poučí. Nakoniec sa všetko dobre skončilo. Medvedík bol znovu pri svojich rodičoch a už nikdy nikde nešiel sám, bez opýtania.



Napište, čo ste si zapamätali z rozprávky o nezbednom medvedíkovi:

.....

.....

.....

.....

.....


.....

.....

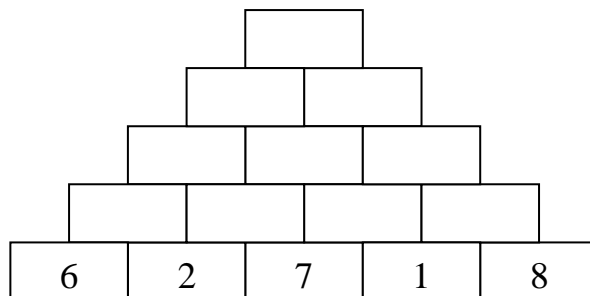
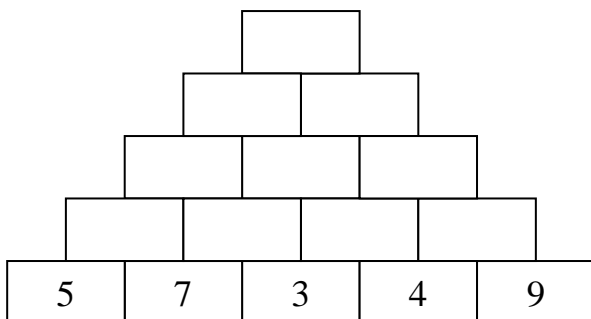
.....

Úlohy č. 2

Nájdí 10 rozdielov:



Matematická pyramída – sčítaj susedné čísla



Matematický labyrint - nájdí takú cestu, aby súčet čísel, ktoré na nej stretnáš bol 20.

štart

5	+	2	+	3
+		+		+
4	+	2	+	1
+		+		+
8	+	3	+	4

cieľ

štart

2	+	4	+	1
+		+		+
2	+	1	+	2
+		+		+
5	+	2	+	1

cieľ

Úlohy č. 3

Pri každej úlohe dokresli obrázky a napíš príklad na násobenie.

1. ÚLOHA - Na každý  spadlo 7 .



PRÍKLAD: _____

2. ÚLOHA - Do každej  vlož 3 .





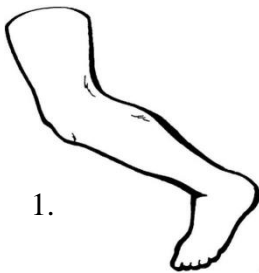
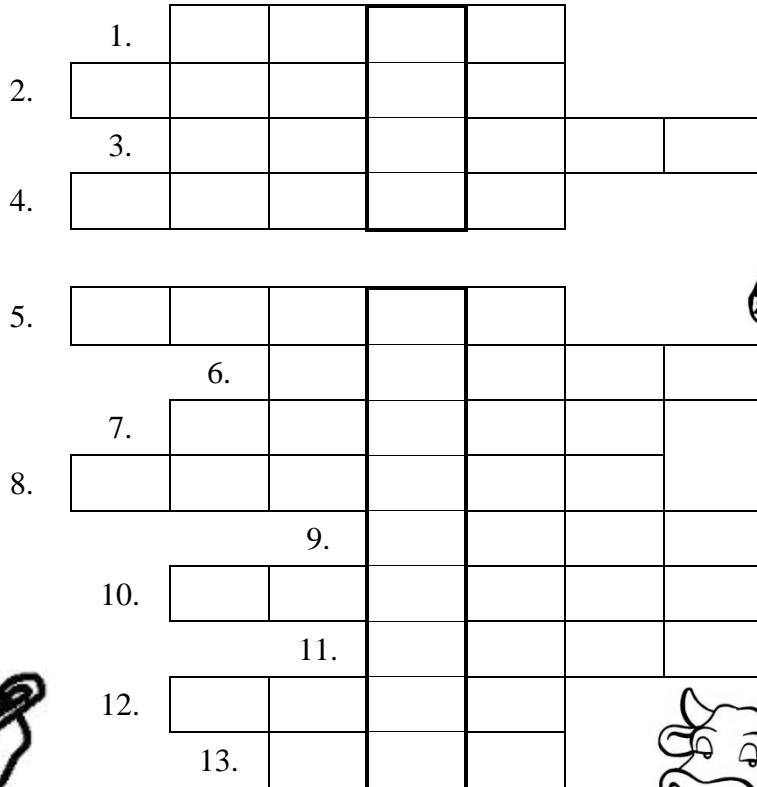

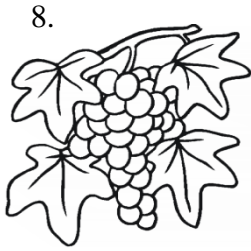
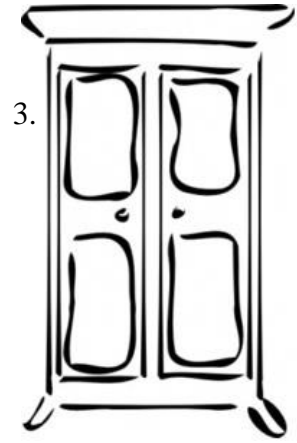




PRÍKLAD: _____

3. ÚLOHA - V každom aute sedia 2 .



PRÍKLAD: _____



KRESBY DRUŽINÁROV



Samuel Fedák, st., 3. roč.



Klára Fedáková, 1. roč.



Klára Fedáková, 1. roč.



Alexandra Bartková, 3. roč.



Samuel Fedák, ml., 3. roč.

Viktória Demeterová, 4. roč.



Samuel Fedák, st., 3. roč.



Ján Fedák, 1. roč.


Gabriela Fedáková, 5. roč.



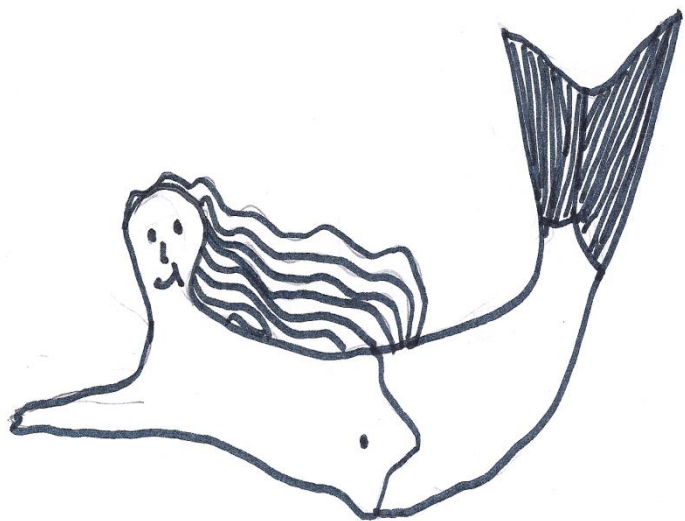
Alexandra Bartková, 3.roč.



Dominik Kovč, 2. roč.



Michaela Šomová, 4. roč.



Adela Zátrochová, 5. roč.



Názov občasníka:	Družinárík
Mesiac a rok vydania:	Jún 2015
Číslo/ročník:	33/15
Vydavateľ:	ZŠ s MŠ Bukovce
Zodpovedný pedagóg:	Mgr. Marek Eliaš